




RENAULT TRAFIC L2H1P2 dCi 150 Extra

Motor: Blue dCi 150

Zdvihový objem (cm3): 1997


Palivo: Diesel

Typ převodovky: manuální





Opce a příslušenství



Čalounění

Látkové čalounění Java
černé



Barva

Bílá Glacier



Kola

16" disky kol s kryty
"mini"

Jiné možnosti

Bez aretace otevřených dvoukřídlých
zadních dveří
Dešťový a světelný senzor
Elektrochromatické zpětné zrcátko
Levá přední část nákladového prostoru s
otevratelným oknem
Mlhové světlomety

Multimediální systém Easy Link s 8"
displejem, navigací a funkcí zrcadlení
smartphone, USB port...
Plechová přepážka s oknem
Pravé posuvné dveře s otevřítel. oknem
Prosklené boky vzadu
Stěrač okna zadních dveří
Technické kritérium pro český trh
Vyhřívané zadní sklo
Zadní výklopné dveře

Detail packů



Paket viditelnost

Mlhové světlomety
Dešťový a světelný senzor

Zadní výklopné víko s vyhříváním sklem a zadním stěračem

Vyhřívání zadní sklo
Stěrač okna zadních dveří
Zadní výklopné dveře
Bez aretace otevřených dvoukřídlých zadních dveří

Paket prosklení 3

Pravé posuvné dveře s otevíratel. oknem
Plechová přepážka s oknem
Levá přední část nákladového prostoru s otevíratelným oknem
Elektrochromatické zpětné zrcátko
Prosklené boky vzadu

Standardní výbava

AKTIVNÍ A PASIVNÍ BEZPEČNOST

ABS s elektronickým rozdělovačem
brzdné síly a asistenčním systémem brzd,
systémem nouzového brzdění
Elektronický stabilizační systém ESC vč.
asistenta rozjezdu do kopce a systému
Extended Grip
Tempomat s omezovačem rychlosti
Airbag řidiče a spolujezdce
Systém varování před opuštěním jízdního
pruhu
Active emergency braking system
E-Call - systém pro přivolání pomoci
v případě nehody (k dispozici později,
nutno s Easy Link)
Upozornění na nezapnuté pásy
Systém kontroly tlaku v pneumatikách

Rozpoznávání dopravních značek s
upozorněním na překročení povolené
rychlosti SMIS2 •
Systém sledování únavy řidiče

VNĚJŠÍ VZHLED

Nárazníky částečně lakované. Zrcátka
lakovaná. Zadní sloupky lakované.
Tónovaná skla
16" ocelové disky kol
Okrasné kryty kol mini
Plnohodnotná rezerva

INTERIÉR A SEDADLA

Volant potažený umělou kůží
Krytá přihrádka na palubní desce



Zásuvka Easy Life před sedadlem spolujezdce
LED osvětlení kabiny
Výškově nastavitelné sedadlo řidiče
"Komfort" s loketní a bederní opěrkou
Dvoumístné sedadlo spolujezdce se skl.opěradlem s držákem na dokumenty a úlož.prostorem pod sedákem
Tříbodové bezpečnostní pásy s výškovou regulací a předpínači
Látkové čalounění Java černé

VIDITELNOST A ŘÍZENÍ

Full LED světlomety se světelným podpisem ve tvaru písmene „C“
Elektricky ovládaná vnější zpětná zrcátka elektricky sklopná
Zpětné zrcátko Wideview pro hlídání mrtvého úhlu
Zadní parkovací senzory
Zadní parkovací kamera

7" digitální barevný přístrojový štít

KOMFORT A MULTIMÉDIA

Manuální klimatizace vpředu
Elektrické ovládání oken vpředu, impulzní na straně řidiče
Sklopný klíč se 3 tlačítky (zamykání/odemykání/odemykání dveří nebo víka zavazadlového prostoru)
Připojené služby (nutno zadávat s multimediálním systémem Easy Link)

NÁKLADOVÝ PROSTOR

Upevňovací oka v nákladovém prostoru
Zásuvka 12V v nákladovém prostoru (na D sloupku)

DOPLŇKY

Technické kritérium pro přestavbu PREM01

Technické údaje

Objem

Nádrž na Adblue (l): 24,7
Objem palivové nádrže (l): 80

Spotřeba a emise WLTP (konkrétní vozidlo)

WLTP Emise CO2 (g/km): 184
Kombinovaná spotřeba - rychlý cyklus (l/100 km) WLTP: 6.0
Kombinovaná spotřeba - střední cyklus (l/100 km) WLTP: 6.7
Kombinovaná spotřeba - pomalý cyklus (l/100 km) WLTP: 7.8

WLTP spotřeba - smíšený cyklus (l/100 km): 7.0

Výkony

Maximální rychlost (km/h): 174

Pohon

Poháněná náprava: Přední

Karosářské provedení

Typ karoserie: Furgon
Počet dveří: 4



Řízení

Průměr otáčení (m): 13,17

Kola a pneumatiky

Pneumatiky (přední/zadní): 215/65 R 16

Hmotnosti

Maximální dovolená hmotnost
nebrzd. přívěsu: 750

Maximální dovolená hmotnost
brzd. přívěsu: 2500

Užitečná hmotnost (kg): 1076.0

Maximální povolená celková
hmotnost (kg): 3070

Motor

Max. výkon kW (k): 110 (150)

Počet ventilů: 16

Metodika NEDC=0 / Metodika
WLTP =1: 1

Počet válců: 4

Metodika měření: WLTP

Maximální točivý moment
(Nm): 350-
1500

Zdvihový objem (cm³): 1997

Palivo: Diesel

Rozměry

Výška nezátíženého vozidla
(mm): 1967

Světlá výška (mm): 160

Výška nákladového prostoru: 1387

Délka nákladového prostoru: 4150

Výška (mm): 1967

Šířka včetně zpětných zrcátek
(mm): 2283

Délka (mm): 5480

Rozvor (mm): 3498

Typ vozidla

TVV: LFAM9RMU6WC4E823B

Počet míst: 3

Převodovka

Typ převodovky: manuální

Počet rychlostí: 6

Aerodynamika

Vnější hluk pohybujícího se
vozidla dB(A): 70

Objem

Maximální objem
zavazadlového prostoru (dm³): n/a

Objem zavazadlového prostoru
(dm³): n/a

Objem nákladového prostoru
(m³): 6,7

Vozidlo bude vybaveno jednou ze zobrazených pneumatik. Konkrétní pneumatiku určí výrobní závod na základě dodavatelského řetězce. Volbu pneumatiky nelze nijak ovlivnit. Další informace o vozidle a cenách najdete v ceníku nebo se obraťte na autorizovaného prodejce.



NAJDĚTE VAŠI OSOBNÍ KONFIGURACI

NA INTERNETU www.renault.cz

[KSVPAE](#)

- Načtením vašeho QR kódu

U VAŠEHO DEALERA

- Tím že dáte prodejci kód vaši konfigurace : KSVPAE

Při dodání je zákazníkovi k dispozici uživatelská příručka k vozidlu v digitální podobě.

Návod k použití v papírové podobě je k dispozici k objednání na oddělení poprodejních služeb


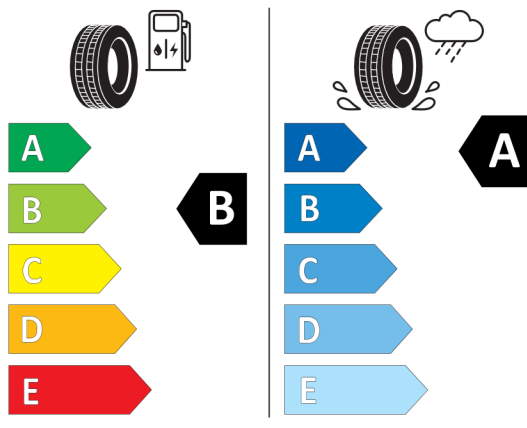


Štítky pneumatik identické pro přední i zadní nápravu



GOODYEAR 544245

215/65R16C 106/104 H C2



2020/740

*Vzhledem ke specifikům výroby vozidel vždy zobrazujeme více štítků.