




## RENAULT TRAFIC L1H1P1 dCi 130 Extra

**Motor:** Blue dCi 130

**Zdvihový objem (cm3):** 1997


**Palivo:** Diesel

**Typ převodovky:** manuální





## Opce a příslušenství



### Čalounění

Látkové čalounění Java  
černé



### Barva

Bílá Glacier



### Kola

16" disky kol s kryty  
"mini"

### Jiné možnosti

Dešťový a světelný senzor  
LED osvětlení nákladového prostoru

Mlhové světlomety  
Přední, zadní a boční parkovací senzory  
Technické kritérium pro český trh

## Detail packů

### Paket viditelnost

Mlhové světlomety  
Dešťový a světelný senzor

## Standardní výbava



## AKTIVNÍ A PASIVNÍ BEZPEČNOST

ABS s elektronickým rozdělovačem brzdné síly a asistenčním systémem brzd, systémem nouzového brzdění  
Elektronický stabilizační systém ESC vč. asistenta rozjezdu do kopce a systému Extended Grip

Tempomat s omezovačem rychlosti

Airbag řidiče a spolujezdce

Systém varování před opuštěním jízdního pruhu

Active emergency braking system

E-Call - systém pro přivolání pomoci v případě nehody (k dispozici později, nutno s Easy Link)

Upozornění na nezapnuté pásy

Systém kontroly tlaku v pneumatikách

Rozpoznávání dopravních značek s upozorněním na překročení povolené rychlosti SMIS2 •

Systém sledování únavy řidiče

## VNĚJŠÍ VZHLED

Nárazníky částečně lakované. Zrcátka lakovaná. Zadní sloupky lakované.

Tónovaná skla

16" ocelové disky kol

Okrasné kryty kol mini

Plnohodnotná rezerva

## INTERIÉR A SEDADLA

Volant potažený umělou kůží

Krytá přihrádka na palubní desce

Zásuvka Easy Life před sedadlem spolujezdce

LED osvětlení kabiny

Výškově nastavitelné sedadlo řidiče

"Komfort" s loketní a bederní opěrkou

Dvoumístné sedadlo spolujezdce se skl.opěradlem s držákem na dokumenty a

úlož.prostorem pod sedákem

Tříbodové bezpečnostní pásy s výškovou regulací a předpínači

Látkové čalounění Java černé

## VIDITELNOST A ŘÍZENÍ

Full LED světlomety se světelným podpisem ve tvaru písmene „C“

Elektricky ovládaná vnější zpětná zrcátka elektricky sklopná

Zpětné zrcátko Wideview pro hlídání mrtvého úhlu

Zadní parkovací kamera

7" digitální barevný přístrojový štít

## KOMFORT A MULTIMÉDIA

Manuální klimatizace vpředu

Elektrické ovládání oken vpředu, impulzní na straně řidiče

Sklopný klíč se 3 tlačítky

(zamykání/odemykání/odemykání dveří nebo víka zavazadlového prostoru)

Připojené služby (nutno zadávat s multimediálním systémem Easy Link)

Multimediální systém Easy Link s 8" displejem a funkcí zrcadlení smartphone, USB port...

## NÁKLADOVÝ PROSTOR

Upevňovací oka v nákladovém prostoru

Plechová přepážka plná s otvorem pro převoz dlouhých předmětů

Zásuvka 12V v nákladovém prostoru (na D sloupku)

## EXTERIÉR



Pravé posuvné dveře plné  
Levá přední část nákladového prostoru  
plná  
Zaplechované boky vzadu  
Zadní dveře otvíratelné do 180° plechové

Aretace otevřených dvoukřídlých zadních  
dveří

## DOPLŇKY

Technické kritérium pro přestavbu  
PREM01

## Technické údaje

### Objem

Nádrž na Adblue (l): 24,7  
Objem palivové nádrže (l): 80

### Spotřeba a emise WLTP (konkrétní vozidlo)

WLTP Emise CO2 (g/km): 180  
Kombinovaná spotřeba - rychlý  
cyklus (l/100 km) WLTP: 5.9  
Kombinovaná spotřeba - střední  
cyklus (l/100 km) WLTP: 6.5  
Kombinovaná spotřeba - pomalý  
cyklus (l/100 km) WLTP: 7.5  
WLTP spotřeba - smíšený cyklus  
(l/100 km): 6.9

### Výkony

Maximální rychlost (km/h): 170

### Pohon

Poháněná náprava: Přední

### Karosářské provedení

Typ karoserie: Furgon  
Počet dveří: 4

### Řízení

Průměr otáčení (m): 11,84

### Kola a pneumatiky

Pneumatiky (přední/zadní): 205/65 R16

### Hmotnosti

Maximální dovolená hmotnost  
nebrzd. přívěsu: 750  
Maximální dovolená hmotnost  
brzd. přívěsu: 2500  
Užitečná hmotnost (kg): 864.0  
Maximální povolená celková  
hmotnost (kg): 2810

### Motor

Max. výkon kW (k): 96 (130)  
Počet ventilů: 16  
Metodika NEDC=0 / Metodika  
WLTP =1: 1  
Počet válců: 4  
Metodika měření: WLTP  
Maximální točivý moment  
(Nm): 320-  
1500  
Zdvihový objem (cm3): 1997  
Palivo: Diesel



## Rozměry

Výška nezatíženého vozidla (mm):	1971
Světlá výška (mm):	160
Výška nákladového prostoru:	1387
Délka nákladového prostoru:	3750
Výška (mm):	1971
Šířka včetně zpětných zrcátek (mm):	2283
Délka (mm):	5080
Rozvor (mm):	3098

## Typ vozidla

TVV:	LFAM9RMY6WC4C003B:
Počet míst:	3

## Převodovka

Typ převodovky:	manuální
Počet rychlostí:	6

## Aerodynamika

Vnější hluk pohybujícího se vozidla dB(A):	69
--	----

## Objem

Maximální objem zavazadlového prostoru (dm <sup>3</sup> ):	n/a
Objem zavazadlového prostoru (dm <sup>3</sup> ):	n/a
Objem nákladového prostoru (m <sup>3</sup> ):	5,8

Vozidlo bude vybaveno jednou ze zobrazených pneumatik. Konkrétní pneumatiku určí výrobní závod na základě dodavatelského řetězce. Volbu pneumatiky nelze nijak ovlivnit. Další informace o vozidle a cenách najdete v ceníku nebo se obraťte na autorizovaného prodejce.

## NAJDĚTE VAŠI OSOBNÍ KONFIGURACI

NA INTERNETU [www.renault.cz](http://www.renault.cz)

[UCYWIP](#)

- Načtením vašeho QR kódů

## U VAŠEHO DEALERA

- Tím že dáte prodejci kód vaši konfigurace : UCYWIP

Při dodání je zákazníkovi k dispozici uživatelská příručka k vozidlu v digitální podobě. Návod k použití v papírové podobě je k dispozici k objednání na oddělení poprodejních služeb



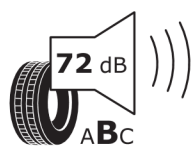
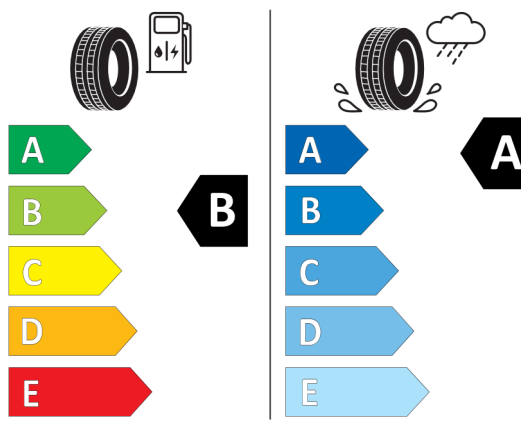
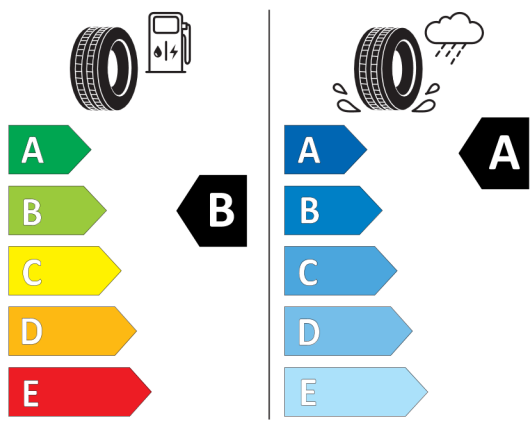
## Štítky pneumatik identické pro přední i zadní nápravu




**BRIDGESTONE** 19794  
205/65 R16 C 8 PR 107/105 T C2



**GOODYEAR** 544243  
205/65R16C 107/105 T C2



2020/740



2020/740

\*Vzhledem ke specifikům výroby vozidel vždy zobrazujeme více štítků.