




## RENAULT TRAFIC L2H1P2 dCi 150 Extra

**Motor:** Blue dCi 150

**Zdvihový objem (cm3):** 1997


**Palivo:** Diesel

**Typ převodovky:** manuální





## Opce a příslušenství



### Čalounění

Látkové čalounění Java  
černé



### Barva

šedá Urban



### Kola

16" disky kol s kryty  
"mini"

### Jiné možnosti

Dešťový a světelný senzor  
Mlhové světlomety

Plastová ochrana boků zavazadlového  
prostoru do úrovně oken  
Plastová podlaha podlaha (standardní  
zatížení)  
Technické kritérium pro český trh

## Detail packů

### Paket viditelnost

Mlhové světlomety  
Dešťový a světelný senzor



## Paket profi

Plastová podlaha podlaha (standardní zatížení)

Plastová ochrana boků zavazadlového prostoru do úrovně oken

## Standardní výbava

### AKTIVNÍ A PASIVNÍ BEZPEČNOST

ABS s elektronickým rozdělovačem  
brzdné síly a asistenčním systémem brzd,  
systémem nouzového brzdění

Elektronický stabilizační systém ESC vč.  
asistenta rozjezdu do kopce a systému  
Extended Grip

Tempomat s omezovačem rychlosti

Airbag řidiče a spolujezdce

Systém varování před opuštěním jízdního  
pruhu

Active emergency braking system

E-Call - systém pro přivolání pomoci  
v případě nehody (k dispozici později,  
nutno s Easy Link)

Upozornění na nezapnuté pásy

Systém kontroly tlaku v pneumatikách

Rozpoznávání dopravních značek s  
upozorněním na překročení povolené  
rychlosti SMIS2 •

Systém sledování únavy řidiče

### VNĚJŠÍ VZHLED

Nárazníky částečně lakované. Zrcátka  
lakovaná. Zadní sloupky lakované.

Tónovaná skla

16" ocelové disky kol

Okrasné kryty kol mini

Plnohodnotná rezerva

### INTERIÉR A SEDADLA

Volant potažený umělou kůží

Krytá přihrádka na palubní desce

Zásuvka Easy Life před sedadlem  
spolujezdce

LED osvětlení kabiny

Výškově nastavitelné sedadlo řidiče

"Komfort" s loketní a bederní opěrkou

Dvoumístné sedadlo spolujezdce se  
skl.opěradlem s držákem na dokumenty a  
úlož.prostorem pod sedákem

Tříbodové bezpečnostní pásy s výškovou  
regulací a předpínači

Látkové čalounění Java černé

### VIDITELNOST A ŘÍZENÍ

Full LED světlomety se světelným  
podpisem ve tvaru písmene „C“

Elektricky ovládaná vnější zpětná zrcátka  
elektricky sklopná

Zpětné zrcátko Wideview pro hlídání  
mrtvého úhlu

Zadní parkovací senzory

Zadní parkovací kamera

7" digitální barevný přístrojový štít

### KOMFORT A MULTIMÉDIA

Manuální klimatizace vpředu

Elektrické ovládání oken vpředu, impulzní  
na straně řidiče



Sklopný klíč se 3 tlačítky  
(zamykání/odemykání/odemykání dveří  
nebo víka zavazadlového prostoru)  
Připojené služby (nutno zadávat s  
multimediálním systémem Easy Link)  
Multimediální systém Easy Link s 8"  
displejem a funkcí zrcadlení smartphonu,  
USB port...

### NÁKLADOVÝ PROSTOR

Upevňovací oka v nákladovém prostoru  
Plechová přepážka plná s otvorem pro  
převoz dlouhých předmětů  
Zásuvka 12V v nákladovém prostoru (na  
D sloupku)

### EXTERIÉR

Pravé posuvné dveře plné  
Levá přední část nákladového prostoru  
plná  
Zaplechované boky vzadu  
Zadní dveře otvíratelné do 180° plechové  
Aretace otevřených dvoukřídlých zadních  
dveří

### DOPLŇKY

Technické kritérium pro přestavbu  
PREM01

## Technické údaje

### Objem

Nádrž na Adblue (l): 24,7  
Objem palivové nádrže (l): 80

### Spotřeba a emise WLTP (konkrétní vozidlo)

WLTP Emise CO2 (g/km): 184  
Kombinovaná spotřeba - rychlý  
cyklus (l/100 km) WLTP: 6.1  
Kombinovaná spotřeba - střední  
cyklus (l/100 km) WLTP: 6.7  
Kombinovaná spotřeba - pomalý  
cyklus (l/100 km) WLTP: 7.8  
WLTP spotřeba - smíšený cyklus  
(l/100 km): 7.0

### Výkony

Maximální rychlost (km/h): 174

### Pohon

Poháněná náprava: Přední

### Karosářské provedení

Typ karoserie: Furgon  
Počet dveří: 4

### Řízení

Průměr otáčení (m): 13,17

### Kola a pneumatiky

Pneumatiky (přední/zadní): 215/65 R 16

### Hmotnosti

Maximální dovolená hmotnost  
nebrzd. přívěsu: 750  
Maximální dovolená hmotnost  
brzd. přívěsu: 2500



<b>Užitečná hmotnost (kg):</b>	1058.0	<b>Délka (mm):</b>	5480
<b>Maximální povolená celková hmotnost (kg):</b>	3070	<b>Rozvor (mm):</b>	3498

### Motor

<b>Max. výkon kW (k):</b>	110 (150)
<b>Počet ventilů:</b>	16
<b>Metodika NEDC=0 / Metodika WLTP =1:</b>	1
<b>Počet válců:</b>	4
<b>Metodika měření:</b>	WLTP
<b>Maximální točivý moment (Nm):</b>	350-1500
<b>Zdvihový objem (cm3):</b>	1997
<b>Palivo:</b>	Diesel

### Rozměry

<b>Výška nezatíženého vozidla (mm):</b>	1967
<b>Světlá výška (mm):</b>	160
<b>Výška nákladového prostoru:</b>	1387
<b>Délka nákladového prostoru:</b>	4150
<b>Výška (mm):</b>	1967
<b>Šířka včetně zpětných zrcátek (mm):</b>	2283

### Typ vozidla

<b>TVV:</b>	LFAM9RMU6WC4E823B
<b>Počet míst:</b>	3

### Převodovka

<b>Typ převodovky:</b>	manuální
<b>Počet rychlostí:</b>	6

### Aerodynamika

<b>Vnější hluk pohybujícího se vozidla dB(A):</b>	70
---	----

### Objem

<b>Maximální objem zavazadlového prostoru (dm3):</b>	n/a
<b>Objem zavazadlového prostoru (dm3):</b>	n/a
<b>Objem nákladového prostoru (m3):</b>	6,7

Vozidlo bude vybaveno jednou ze zobrazených pneumatik. Konkrétní pneumatiku určí výrobní závod na základě dodavatelského řetězce. Volbu pneumatiky nelze nijak ovlivnit. Další informace o vozidle a cenách najdete v ceníku nebo se obraťte na autorizovaného prodejce.

NAJDĚTE VAŠI OSOBNÍ KONFIGURACI

NA INTERNETU [www.renault.cz](http://www.renault.cz)

[JHKFNO](#)

- Načtením vašeho QR kódu

U VAŠEHO DEALERA



## KONFIGURACE RENAULT TRAFIC

Vytvořeno: 12/04/2025



- Tím že dáte prodejci kód vaši konfigurace : JHKFN0

Při dodání je zákazníkovi k dispozici uživatelská příručka k vozidlu v digitální podobě. Návod k použití v papírové podobě je k dispozici k objednání na oddělení poprodejních služeb


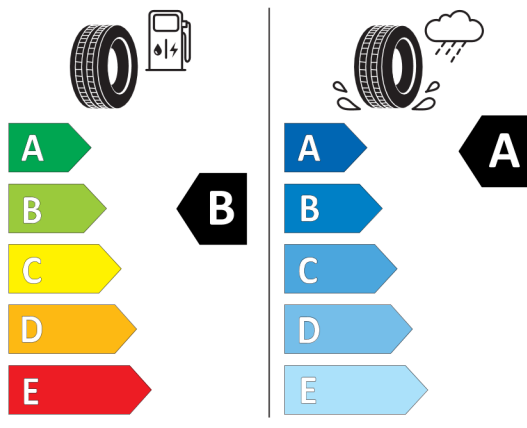


## Štítky pneumatik identické pro přední i zadní nápravu



GOODYEAR 544245

215/65R16C 106/104 H C2



2020/740

\*Vzhledem ke specifikům výroby vozidel vždy zobrazujeme více štítků.