




RENAULT TRAFIC L1H1P2 dCi 110 Extra

Motor: Blue dCi 110

Zdvihový objem (cm3): 1997


Palivo: Diesel

Typ převodovky: manuální





Opce a příslušenství



Čalounění

Látkové čalounění Java
černé



Barva

Bílá Glacier



Kola

16" disky kol s kryty
"mini"

Jiné možnosti

Kabely na přestavbu
Technické kritérium pro český trh
Zesílená baterie

Standardní výbava

AKTIVNÍ A PASIVNÍ BEZPEČNOST

ABS s elektronickým rozdělovačem
brzdné síly a asistenčním systémem brzd,
systémem nouzového brzdění
Elektronický stabilizační systém ESC vč.
asistenta rozjezdu do kopce a systému

Extended Grip
Tempomat s omezovačem rychlosti
Airbag řidiče a spolujezdce
Systém varování před opuštěním jízdního
pruhu
Active emergency braking system



E-Call - systém pro přivolání pomoci v případě nehody (k dispozici později, nutno s Easy Link)

Upozornění na nezapnuté pásy
Systém kontroly tlaku v pneumatikách
Rozpoznávání dopravních značek s upozorněním na překročení povolené rychlosti SMIS2 •

Systém sledování únavy řidiče

VNĚJŠÍ VZHLED

Nárazníky částečně lakované. Zrcátka lakovaná. Zadní sloupky lakované.

Tónovaná skla

16" ocelové disky kol

Okrasné kryty kol mini

Plnohodnotná rezerva

INTERIÉR A SEDADLA

Volant potažený umělou kůží

Krytá přihrádka na palubní desce

Zásuvka Easy Life před sedadlem spolujezdce

LED osvětlení kabiny

Výškově nastavitelné sedadlo řidiče

"Komfort" s loketní a bederní opěrkou

Dvoumístné sedadlo spolujezdce se skl.opěradlem s držákem na dokumenty a úlož.prostorem pod sedákem

Tříbodové bezpečnostní pásy s výškovou regulací a předpínači

Látkové čalounění Java černé

VIDITELNOST A ŘÍZENÍ

Full LED světlomety se světelným podpisem ve tvaru písmene „C“

Elektricky ovládaná vnější zpětná zrcátka elektricky sklopná

Světelný senzor

Zpětné zrcátko Wideview pro hlídání mrtvého úhlu

Zadní parkovací senzory

Zadní parkovací kamera

7" digitální barevný přístrojový štít

KOMFORT A MULTIMÉDIA

Manuální klimatizace vpředu

Elektrické ovládání oken vpředu, impulzní na straně řidiče

Sklopný klíč se 3 tlačítky

(zamykání/odemykání/odemykání dveří nebo víka zavazadlového prostoru)

Připojené služby (nutno zadávat s multimediálním systémem Easy Link)

Multimediální systém Easy Link s 8" displejem a funkcí zrcadlení smartphonu, USB port...

NÁKLADOVÝ PROSTOR

Upevňovací oka v nákladovém prostoru

Plechová přepážka plná s otvorem pro převoz dlouhých předmětů

Zásuvka 12V v nákladovém prostoru (na D sloupku)

EXTERIÉR

Pravé posuvné dveře plné

Levá přední část nákladového prostoru plná

Zaplechované boky vzadu

Zadní dveře otvíratelné do 180° plechové

Aretace otevřených dvoukřídých zadních dveří

DOPLŇKY



Technické kritérium pro přestavbu
PREM01

Technické údaje

Objem

Nádrž na Adblue (l):	24,7
Objem palivové nádrže (l):	80

Spotřeba a emise WLTP (konkrétní vozidlo)

WLTP Emise CO2 (g/km):	185
Kombinovaná spotřeba - rychlý cyklus (l/100 km) WLTP:	6.0
Kombinovaná spotřeba - střední cyklus (l/100 km) WLTP:	6.7
Kombinovaná spotřeba - pomalý cyklus (l/100 km) WLTP:	7.9
WLTP spotřeba - smíšený cyklus (l/100 km):	7.1

Výkony

Maximální rychlost (km/h):	160
----------------------------	-----

Pohon

Poháněná náprava:	Přední
-------------------	--------

Karosářské provedení

Typ karoserie:	Furgon
Počet dveří:	4

Řízení

Průměr otáčení (m):	11,84
---------------------	-------

Kola a pneumatiky

Pneumatiky (přední/zadní): 205/65 R16

Hmotnosti

Maximální dovolená hmotnost nebrzd. přívěsu:	750
Maximální dovolená hmotnost brzd. přívěsu:	2000
Užitečná hmotnost (kg):	1066.0
Maximální povolená celková hmotnost (kg):	3010

Motor

Max. výkon kW (k):	81 (110)
Počet ventilů:	16
Metodika NEDC=0 / Metodika WLTP =1:	1
Počet válců:	4
Metodika měření:	WLTP
Maximální točivý moment (Nm):	300-1500
Zdvihový objem (cm ³):	1997
Palivo:	Diesel

Rozměry

Výška nezatíženého vozidla (mm):	1971
Světlá výška (mm):	160
Výška nákladového prostoru:	1387
Délka nákladového prostoru:	3750
Výška (mm):	1971
Šířka včetně zpětných zrcátek (mm):	2283



Délka (mm):	5080	Aerodynamika	
Rozvor (mm):	3098	Vnější hluk pohybujícího se vozidla dB(A):	69
Typ vozidla		Objem	
TVV:	LFAM9RMW6WC4A103E	Maximální objem zavazadlového prostoru (dm³):	n/a
Počet míst:	3	Objem zavazadlového prostoru (dm³):	n/a
Převodovka		Objem nákladového prostoru (m³):	5,8
Typ převodovky:	manuální		
Počet rychlostí:	6		

Vozidlo bude vybaveno jednou ze zobrazených pneumatik. Konkrétní pneumatiku určí výrobní závod na základě dodavatelského řetězce. Volbu pneumatiky nelze nijak ovlivnit. Další informace o vozidle a cenách najdete v ceníku nebo se obraťte na autorizovaného prodejce.

NAJDĚTE VAŠI OSOBNÍ KONFIGURACI

NA INTERNETU www.renault.cz

[IU1FRE](#)

- Načtením vašeho QR kódů

U VAŠEHO DEALERA

- Tím že dáte prodejci kód vaši konfigurace : IU1FRE

Při dodání je zákazníkovi k dispozici uživatelská příručka k vozidlu v digitální podobě. Návod k použití v papírové podobě je k dispozici k objednání na oddělení poprodejních služeb




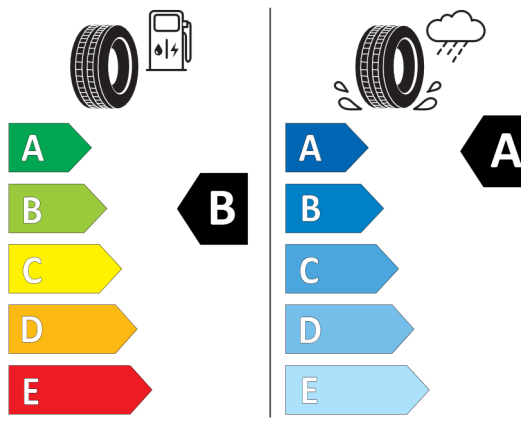
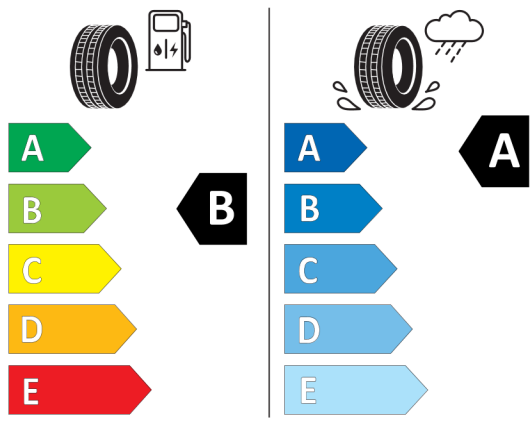
Štítky pneumatik identické pro přední i zadní nápravu




BRIDGESTONE 19794
205/65 R16 C 8 PR 107/105 T C2



GOODYEAR 544243
205/65R16C 107/105 T C2



2020/740



2020/740

*Vzhledem ke specifikům výroby vozidel vždy zobrazujeme více štítků.