




## RENAULT TRAFIC L2H1P2 dCi 150 Extra

**Motor:** Blue dCi 150

**Zdvihový objem (cm3):** 1997


**Palivo:** Diesel

**Typ převodovky:** manuální





## Opce a příslušenství



### Čalounění

Látkové čalounění Java  
černé



### Barva

Bílá Glacier



### Kola

16" disky kol s kryty  
"mini"

### Jiné možnosti

Bez aretace otevřených dvoukřídlých  
zadních dveří  
Dešťový a světelný senzor  
Elektrochromatické zpětné zrcátko  
Levá přední část nákladového prostoru s  
otevíratelným oknem  
Mlhové světlomety

Multimediální systém Easy Link s 8"  
displejem, navigací a funkcí zrcadlení  
smartphone, USB port...  
Plechová přepážka s oknem  
Pravé posuvné dveře s otevíratel. oknem  
Prosklené boky vzadu  
Stěrač okna zadních dveří  
Technické kritérium pro český trh  
Vyhřívané zadní sklo  
Zadní výklopné dveře

## Detail packů



## Paket viditelnost

Mlhové světlomety  
Dešťový a světelný senzor

## Zadní výklopné víko s vyhříváním sklem a zadním stěračem

Vyhřívání zadní sklo  
Stěrač okna zadních dveří  
Zadní výklopné dveře  
Bez aretace otevřených dvoukřídlých zadních dveří

## Paket prosklení 3

Pravé posuvné dveře s otevíratel. oknem  
Plechová přepážka s oknem  
Levá přední část nákladového prostoru s otevíratelným oknem  
Elektrochromatické zpětné zrcátko  
Prosklené boky vzadu

## Standardní výbava

### AKTIVNÍ A PASIVNÍ BEZPEČNOST

ABS s elektronickým rozdělovačem brzdné síly a asistenčním systémem brzd, systémem nouzového brzdění  
Elektronický stabilizační systém ESC vč. asistenta rozjezdu do kopce a systému Extended Grip  
Tempomat s omezovačem rychlosti  
Airbag řidiče a spolujezdce  
Systém varování před opuštěním jízdního pruhu  
Active emergency braking system  
E-Call - systém pro přivolání pomoci v případě nehody (k dispozici později, nutno s Easy Link)  
Upozornění na nezapnuté pásy  
Systém kontroly tlaku v pneumatikách

Rozpoznávání dopravních značek s upozorněním na překročení povolené rychlosti SMIS2 •  
Systém sledování únavy řidiče

### VNĚJŠÍ VZHLED

Nárazníky částečně lakované. Zrcátka lakovaná. Zadní sloupky lakované.  
Tónovaná skla  
16" ocelové disky kol  
Okrasné kryty kol mini  
Plnohodnotná rezerva

### INTERIÉR A SEDADLA

Volant potažený umělou kůží  
Krytá přihrádka na palubní desce



Zásuvka Easy Life před sedadlem spolujezdce  
LED osvětlení kabiny  
Výškově nastavitelné sedadlo řidiče  
"Komfort" s loketní a bederní opěrkou  
Dvoumístné sedadlo spolujezdce se skl.opěradlem s držákem na dokumenty a úlož.prostorem pod sedákem  
Tříbodové bezpečnostní pásy s výškovou regulací a předpínači  
Látkové čalounění Java černé

## VIDITELNOST A ŘÍZENÍ

Full LED světlomety se světelným podpisem ve tvaru písmene „C“  
Elektricky ovládaná vnější zpětná zrcátka elektricky sklopná  
Zpětné zrcátko Wideview pro hlídání mrtvého úhlu  
Zadní parkovací senzory  
Zadní parkovací kamera

7" digitální barevný přístrojový štít

## KOMFORT A MULTIMÉDIA

Manuální klimatizace vpředu  
Elektrické ovládání oken vpředu, impulzní na straně řidiče  
Sklopný klíč se 3 tlačítky (zamykání/odemykání/odemykání dveří nebo víka zavazadlového prostoru)  
Připojené služby (nutno zadávat s multimediálním systémem Easy Link)

## NÁKLADOVÝ PROSTOR

Upevňovací oka v nákladovém prostoru  
Zásuvka 12V v nákladovém prostoru (na D sloupku)

## DOPLŇKY

Technické kritérium pro přestavbu PREM01

## Technické údaje

### Objem

Nádrž na Adblue (l): 24,7  
Objem palivové nádrže (l): 80

### Spotřeba a emise WLTP (konkrétní vozidlo)

WLTP Emise CO2 (g/km): 184  
Kombinovaná spotřeba - rychlý cyklus (l/100 km) WLTP: 6.0  
Kombinovaná spotřeba - střední cyklus (l/100 km) WLTP: 6.7  
Kombinovaná spotřeba - pomalý cyklus (l/100 km) WLTP: 7.8

WLTP spotřeba - smíšený cyklus (l/100 km): 7.0

### Výkony

Maximální rychlost (km/h): 174

### Pohon

Poháněná náprava: Přední

### Karosářské provedení

Typ karoserie: Furgon  
Počet dveří: 4



## Řízení

Průměr otáčení (m): 13,17

## Kola a pneumatiky

Pneumatiky (přední/zadní): 215/65 R 16

## Hmotnosti

Maximální dovolená hmotnost nebrzd. přívěsu: 750

Maximální dovolená hmotnost brzd. přívěsu: 2500

Užitečná hmotnost (kg): 1076.0

Maximální povolená celková hmotnost (kg): 3070

## Motor

Max. výkon kW (k): 110 (150)

Počet ventilů: 16

Metodika NEDC=0 / Metodika WLTP =1: 1

Počet válců: 4

Metodika měření: WLTP

Maximální točivý moment (Nm): 350-1500

Zdvihový objem (cm<sup>3</sup>): 1997

Palivo: Diesel

## Rozměry

Výška nezátíženého vozidla (mm): 1967

Světlá výška (mm): 160

Výška nákladového prostoru: 1387

Délka nákladového prostoru: 4150

Výška (mm): 1967

Šířka včetně zpětných zrcátek (mm): 2283

Délka (mm): 5480

Rozvor (mm): 3498

## Typ vozidla

TVV: LFAM9RMU6WC4E823B

Počet míst: 3

## Převodovka

Typ převodovky: manuální

Počet rychlostí: 6

## Aerodynamika

Vnější hluk pohybujícího se vozidla dB(A): 70

## Objem

Maximální objem zavazadlového prostoru (dm<sup>3</sup>): n/a

Objem zavazadlového prostoru (dm<sup>3</sup>): n/a

Objem nákladového prostoru (m<sup>3</sup>): 6,7

Vozidlo bude vybaveno jednou ze zobrazených pneumatik. Konkrétní pneumatiku určí výrobní závod na základě dodavatelského řetězce. Volbu pneumatiky nelze nijak ovlivnit. Další informace o vozidle a cenách najdete v ceníku nebo se obraťte na autorizovaného prodejce.



## NAJDĚTE VAŠI OSOBNÍ KONFIGURACI

NA INTERNETU [www.renault.cz](http://www.renault.cz)

[EVCAV5](#)

- Načtením vašeho QR kódu

---

### U VAŠEHO DEALERA

- Tím že dáte prodejci kód vaši konfigurace : EVCAV5

Při dodání je zákazníkovi k dispozici uživatelská příručka k vozidlu v digitální podobě. Návod k použití v papírové podobě je k dispozici k objednání na oddělení poprodejních služeb


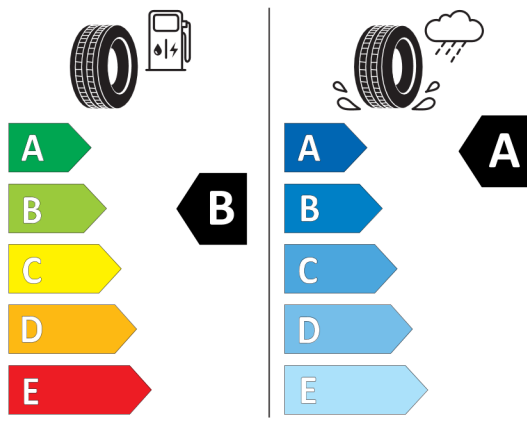


## Štítky pneumatik identické pro přední i zadní nápravu



GOODYEAR 544245

215/65R16C 106/104 H C2



2020/740

\*Vzhledem ke specifikům výroby vozidel vždy zobrazujeme více štítků.